



základ  
správných  
rozhodnutí

# Rodičia a korona na Slovensku

Prieskum názorov populácie a  
rodín s deťmi do 18 rokov

záverečná správa  
28. septembra 2020  
pre OZ Rodičia.sk  
pripravila agentúra 2muse

**ESOMAR**<sup>'14</sup>  
corporate



# Pozadie a ciele projektu

OZ Rodičia.sk mali záujem spoznať vnímanie populácia a rodičov na vybrané témy spojené s rodičovstvom, vzdelávaním detí a koronavírusovou pandémiou.

OZ Rodičia.sk je novovzniknuté občianske združenie, ktoré v snahe zlepšovať podmienky pre každodenný život rodín na Slovensku, malo záujem o krátky prieskum vybraných tém v aktuálnom kontexte koronakrízy.

Respondenti boli dotazovaní v omnibusovom prieskume začiatkom septembra.

**Primárnym cieľom prieskumu** bolo zmerať:

- **postoje obyvateľstva a špeciálne komunity rodičov** k súboru tém súvisiacich s nedávnou karanténou a jej vplyvov na súčasnosť,
- **vnímanie rizikových faktorov** druhej vlny pandémie na fungovanie rodiny,
- **vnímanie rizikových aspektov** online/dižtančného vzdelávania a hodnotení skúseností s rôznymi formami online vzdelávania.

**Cieľovou skupinou** prieskumu boli:

- Ľudia vo veku od 18 rokov z celého Slovenska a v rámci nich rodiny s deťmi do 18 rokov.

Táto časť výstupov je zameraná na hlavné vplyvy karanténnych opatrení na životy populácie a rodín na Slovensku a premietnutia tejto skúsenosti na súčasnosť či blízku budúcnosť.

# Dizajn prieskumu



## Rodičia a korona

Metodológia	kvantitatívny ad-hoc prieskum cez 2muse on-line panel s riadeným prístupom (full managed access panel)
Cieľová skupina	reprezentatívna vzorka slovenskej populácie vo veku 18+ a ľudia s deťmi do 18 rokov
Veľkosť vzorky	1020 respondentov z toho 325 rodín s deťmi do 18 rokov
Výber	kvótny výber podľa pohlavia, veku a regiónu
Zber dát	2. – 6. september 2020
Dĺžka dotazníka	cca 5 min



základ  
správných  
rozhodnutí

## 2. časť prieskumu (Vzdelávanie počas karantény)



# Hlavné zhrnutia 2. časti prieskumu

Ešte v septembri sa rodičia detí na Slovensku v súvislosti s koronavírusom až tak nebáli pustiť deti do školy z dôvodu možnej nákazy, ako sa obávali o kvalitu ich vzdelania v prípade zavretia škôl.

Veľká časť rodičov si myslí, že kvôli zavretým školám počas jarnej pandémie koronavírusu deti dostatočne **neovládajú učivo, ktoré im vyplýva z učebného plánu**. S týmto názorom sa stotožňuje až 69% bežnej populácie. Rovnako veľká časť rodičov sa zhodla na tom, že **uzavretie detských ihrísk a športovísk negatívne ovplyvnilo** možnosti detí zmysluplne tráviť voľný čas a tým aj ich psychohygienu.

Pri hodnotení dištančného vzdelávania sa aj populácia aj rodičia zhodli, že **najproblémovjším aspektom bola schopnosť detí udržať pozornosť a absorbovať vyučovanie online**. Hoci **technická vybavenosť domácností a nedostatok dát** vnímajú rodičia ako najmenej problémové, **stále je to pre značnú časť rodín (pre minimálne dve z piatich) oblasť, ktorá znížila kvalitu vzdelávania ich detí počas karantény**.

**Polovica rodičov by počas karantény okresala objem učiva, ktoré majú deti zvládať doma namiesto riadneho vyučovania v škole**. Mierne viac si to myslia rodičia detí na 1. stupni ZŠ.





základ  
správných  
rozhodnutí

## Detailné vyhodnotenie



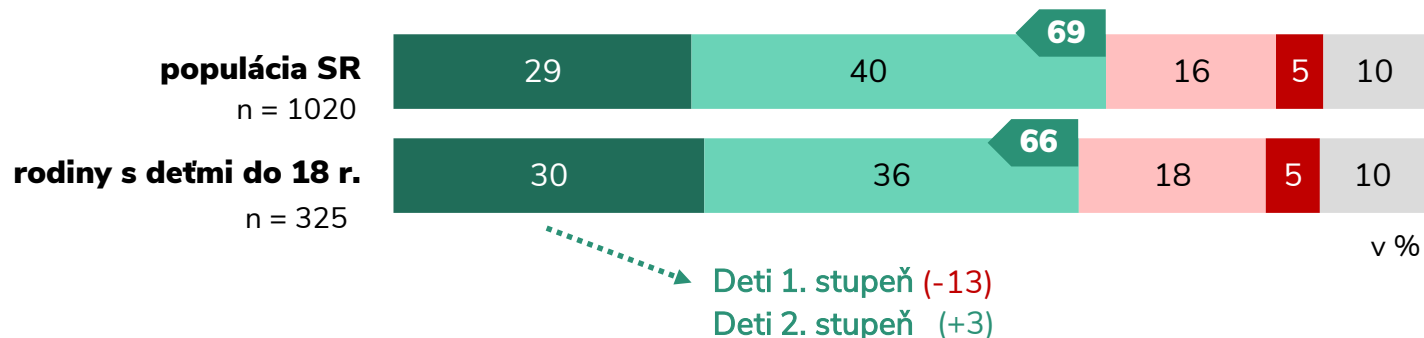
# Postoje populácie a rodín s deťmi k vybraným aspektom vzdelávania na diaľku

Populácia sa zhoduje s názormi rodičov a približne 2/3 z nich súhlasí, že deti učivo neovládajú dostatočne. 2/3 sú tiež presvedčení, že zavretie detských ihrísk a športovísk negatívne ovplyvnilo možnosti tráviť voľný čas.

## Do akej miery súhlasíte s výrokom ... ?

■ úplne súhlasím ■ skôr súhlasím ■ skôr nesúhlasím ■ vôbec nesúhlasím ■ neviem posúdiť

**Kvôli zavretým školám počas pandémie koronavírusu na jar 2020 deti podľa môjho názoru neovládajú predpísané učivo dostatočne.**



**Uzavretie detských ihrísk a športovísk negatívne ovplyvnilo možnosti detí zmysluplne tráviť voľný čas a tým aj ich psychohygienu.**

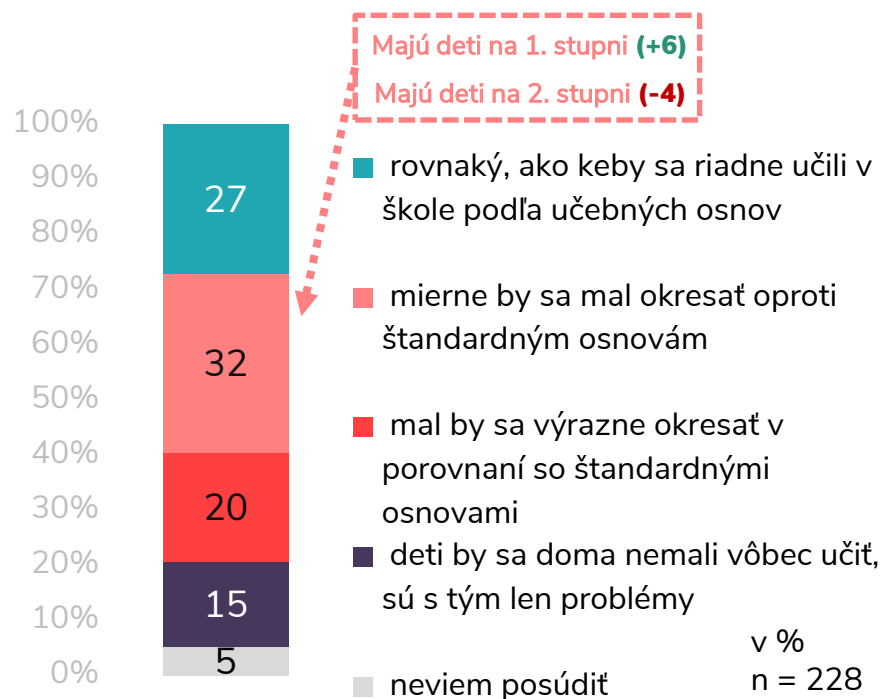


AG. Do akej miery súhlasíte s nasledujúcimi výrokmi?

# Aký objem učiva je vhodný pre obdobie karantény?

Približne tretina rodičov (mierne viac rodičia detí na 1. stupni) by mierne okresala osnovy počas karantény. Za výrazné okresanie objemu učiva je pätina rodičov.

**Obdobie karantény ukázalo, že objem učiva, ktoré by deti mali zvládnuť doma namiesto riadneho vyučovania v škole by mal byť ...?**  
tí, čo majú deti do 18 rokov na ZŠ a SŠ



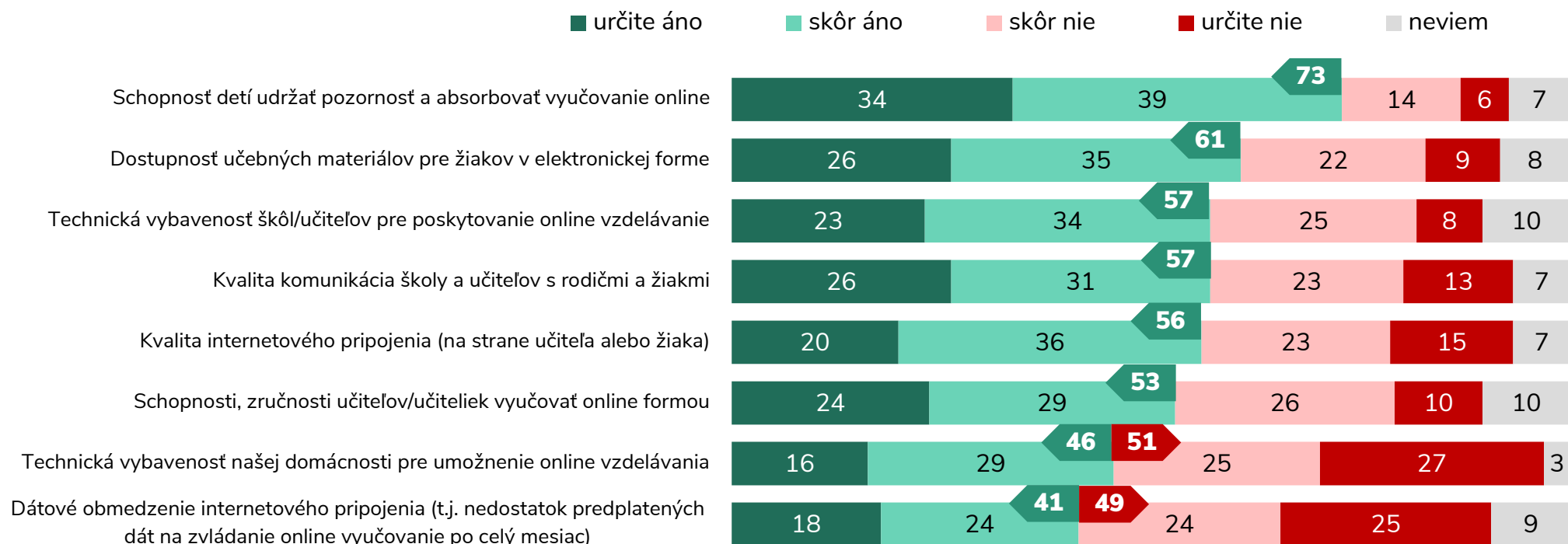
R3. Obdobie karantény ukázalo, že objem učiva, ktoré by deti mali zvládnuť doma namiesto riadneho vyučovania v škole by mal byť ... ?



# Najväčšie problémy dištančného/online vzdelávania

Napriek tomu, že približne polovica rodičov deklarovala, že nemá problém s technickou vybavenosťou či dátami, stále je tu značná časť rodín, pre ktoré sú tieto oblasti rizikové z pohľadu kvality vzdelávania ich detí.

## Čo znížilo kvalitu vzdelávania počas pandémie koronavírusu? Názor rodičov detí navštevujúcich základnú školu.



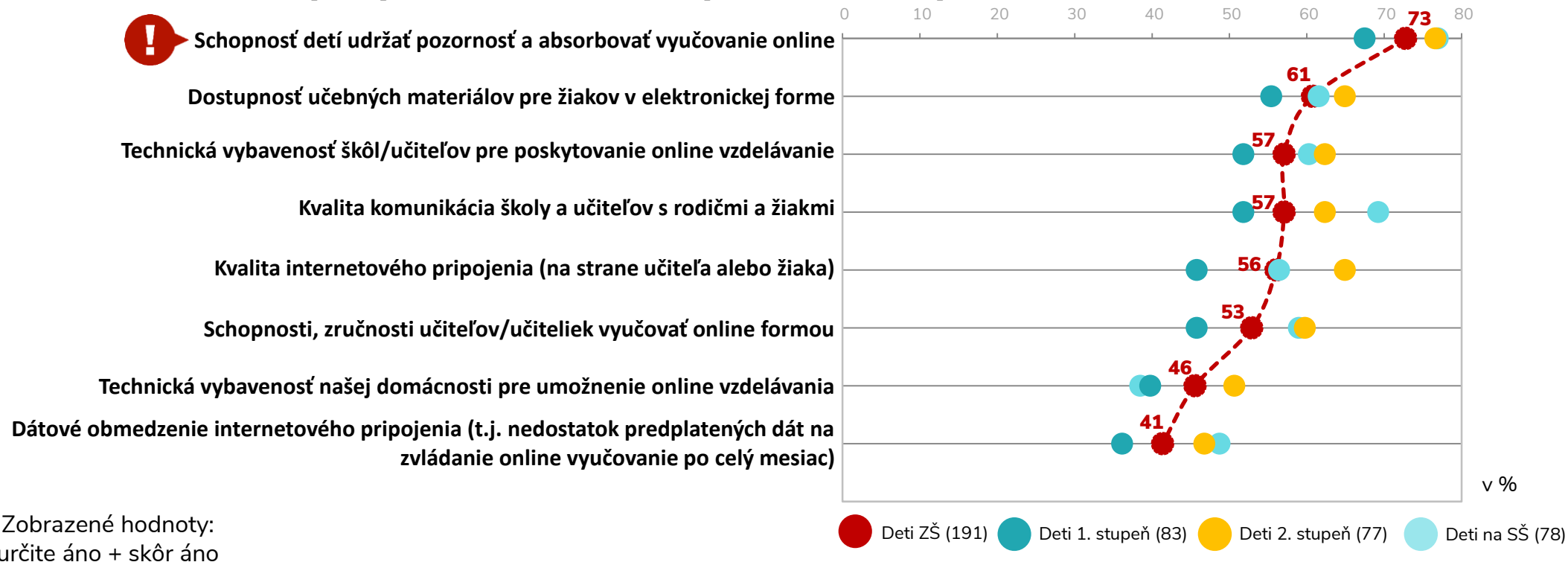
v %, n = 191

R2. Podľa vás osobne, znížili kvalitu vzdelávania žiakov a študentov počas obdobia karantény nasledujúce aspekty online/dištančného vzdelávania?

# Najväčšie problémy dištančného/online vzdelávania

Technické zázemie domácností rodičia zďaleka nevnímali tak kriticky ako schopnosť detí udržať pozornosť a absorbovať vyučovanie online. Podľa rodičov stredoškôľakov kvalitu vzdelávania ovplyvnila výrazne aj kvalita komunikácie školy a učiteľov s rodičmi a žiakmi.

## Znížili nasledovné aspekty kvalitu vzdelávania počas karantény?



Zobrazené hodnoty:  
určite áno + skôr áno

R2. Podľa vás osobne, znížili kvalitu vzdelávania žiakov a študentov počas obdobia karantény nasledujúce aspekty online/dištančného vzdelávania?

# Demografia

		populácia	rodiny s deťmi do 18 rokov
<b>Pohlavie</b>	Muž	48 %	41 %
	Žena	52 %	59 %
<b>Kraj</b>	Bratislavský kraj	11 %	9 %
	Trnavský kraj	11 %	12 %
	Trenčiansky kraj	12 %	12 %
	Nitriansky kraj	11 %	12 %
	Žilinský kraj	13 %	15 %
	Banskobystrický kraj	12 %	11 %
	Prešovský kraj	15 %	17 %
	Košický kraj	15 %	13 %
<b>Vek</b>	18 – 25 rokov	14 %	17 %
	26 – 35 rokov	21 %	35 %
	36 – 45 rokov	17 %	28 %
	46 – 55 rokov	18 %	16 %
	56 – 65 rokov	15 %	3 %
	Viac ako 66 rokov	15 %	2 %
<b>Počet respondentov</b>		<b>n = 1020</b>	<b>n = 325</b>

		populácia	rodiny s deťmi do 18 rokov
<b>Vzdelanie</b>	základné	8 %	11 %
	stredoškolské bez maturity	37 %	42 %
	stredoškolské s maturitou	37 %	36 %
	vysokoškolské	18 %	12 %
<b>Veľkosť sídla</b>	Menej ako 1 000 obyvateľov	15 %	19 %
	1 000 až 4 999 obyvateľov	29 %	34 %
	5 000 až 19 999 obyvateľov	16 %	16 %
	20 000 až 99 999 obyv.	27 %	23 %
	100 000 obyvateľov a viac	13 %	8 %
<b>Čistý mesačný príjem</b>	menej ako 400,-€	19 %	22 %
	401,- až 600,- €	25 %	19 %
	601,- až 800,- €	22 %	20 %
	801,- až 1.000,- €	14 %	15 %
	1.001,- až 1.200,-€	6 %	9 %
	1.201,- až 1.500,-€	3 %	4 %
	viac ako 1.500,-€	2 %	3 %
	nemám vlastný príjem	7 %	7 %
nechcem uviesť	1 %	1 %	
<b>Počet respondentov</b>		<b>n = 1020</b>	<b>n = 325</b>



základ  
správných  
rozhodnutí

## Kontakty

Máte otázky? Neváhejte nás kontaktovat!

**Peter Sklenář**

[peter.sklenar@2muse.sk](mailto:peter.sklenar@2muse.sk)

+421 918 581 254

