



Rodičia a pandémie

Prieskum názorov populácie a rodín s deťmi

záverečná správa
31. januára 2022
pre OZ Rodičia.sk
pripravila agentúra 2muse

ESOMAR^{'14}
corporate



Pozadie a ciele projektu

OZ Rodičia.sk sa i naďalej venujú monitoringu postojov obyvateľstva a rodičov. Zaujímajú sa o ich vnímanie a názory vo vzťahu k vybraným témam.

Primárnym cieľom prieskumu bolo zmerať:

- **Postoje obyvateľstva a rodičov** k nasledovným témam:
 - pandémie a dopady na zdravie, športové aktivity, povinnosť testovania,
 - vnímaním kvality školského systému, kvality infraštruktúry (pre vzdelávanie a šport),
 - vnímanie problémov škôl,
 - zapájanie rodičov do školských aktivít.

Cieľovou skupinou prieskumu boli:

- Ľudia vo veku od 18-65 rokov z celého Slovenska a v rámci nich rodiny s deťmi do 18 rokov.

Respondenti boli opytovaní v januárovom omnibusovom prieskume.

Dizajn prieskumu



Rodičia.sk

Metodológia	kvantitatívny ad-hoc prieskum cez 2muse on-line panel s riadeným prístupom (full managed access panel)
Cieľová skupina	reprezentatívna vzorka slovenskej populácie vo veku 18-65 rokov
Veľkosť vzorky	1005 respondentov v tom 387 rodín s deťmi do 18 rokov
Výber	kvótny výber podľa pohlavia, veku, regiónu, veľkosti sídla a vzdelania
Zber dát	19. – 25. január 2022
Dĺžka dotazníka	cca 5 min.



základ
správných
rozhodnutí

Detailné vyhodnotenie



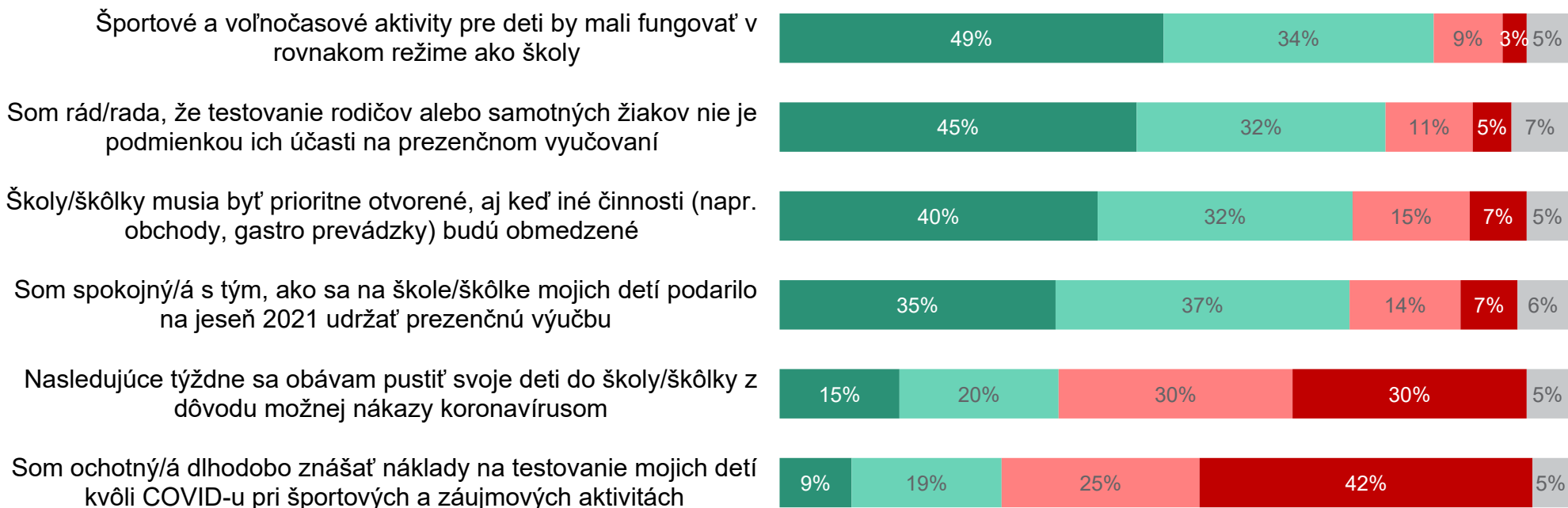
Postoje rodín s deťmi na ZŠ a SŠ k vybraným témam

Väčšina rodičov detí na ZŠ a SŠ súhlasí, aby športové a voľnočasové aktivity fungovali v rovnakom režime ako školy. Testovanie detí na náklady rodičov predstavujú značnú bariéru a len minimum rodičov by reálne takéto náklady bolo ochotných znášať, aby sa ich deti mohli zúčastniť športových či záujmových aktivít.

Do akej miery súhlasíte s nasledujúcimi výroky ...?

rodičia detí na ZŠ a SŠ

■ Úplne súhlasím ■ Skôr súhlasím ■ Skôr nesúhlasím ■ Vôbec nesúhlasím ■ Nevieť posúdiť



Q_ROD1. Do akej miery súhlasíte s nasledujúcimi výroky?

n=263

Obava rodičov z nákazy detí koronavírusom

Oproti septembru 2021 sa obavy rodičov z nákazy svojho dieťaťa v školskom zariadení takmer nezmenili.

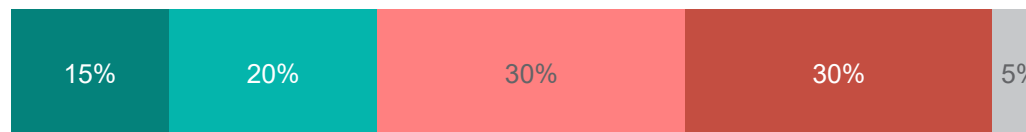
Do akej miery súhlasíte s nasledujúcim výrokom ...?

rodičia detí na ZŠ a SŠ

■ Úplne súhlasím ■ Skôr súhlasím ■ Skôr nesúhlasím ■ Vôbec nesúhlasím ■ Neviem posúdiť

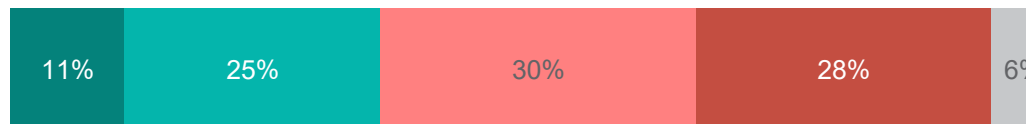
**Nasledujúce týždne sa obávam
pustiť svoje deti do školy/škôlky
z dôvodu možnej nákazy
koronavírusom**

Január 2022



n=263

September 2021



n=265

Q_ROD1. Do akej miery súhlasíte s nasledujúcimi výrokmi?

OZ Rodičia.sk – Rodičia a pandémia, záverečná správa, 31.1. 2022, 2muse

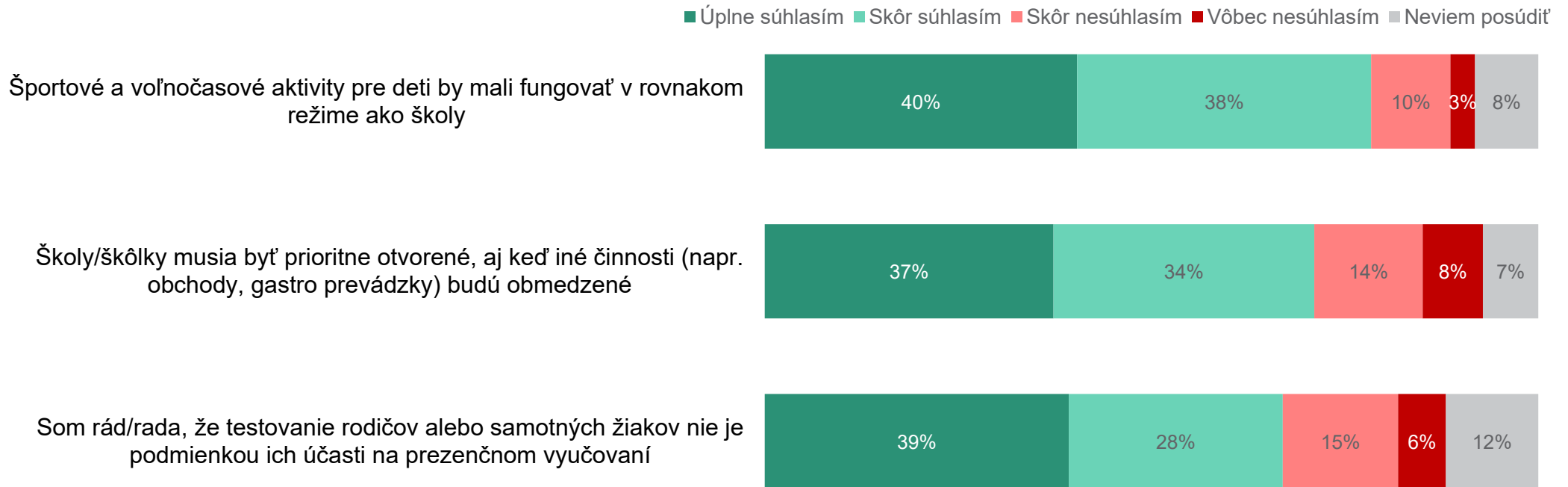


Postoje populácie k vybraným témam

Aj väčšina populácie SR zastáva názor, že športové a voľnočasové aktivity by mali fungovať v rovnakom režime ako školy a školy musia byť prioritou aj keď iné činnosti (napr. obchody, reštaurácie) budú obmedzené.

Do akej miery súhlasíte s nasledujúcimi výrokmami ...?

internetová populácia SR



n=1 005

Q_ROD1. Do akej miery súhlasíte s nasledujúcimi výrokmami?

Názor populácie na testovanie ako podmienku výučby

Väčšina populácie aj dnes súhlasí s tým, aby testovanie nepodmieňovalo účasť detí na prezenčnom vyučovaní aj keď mierne menej oproti septembru 2021.

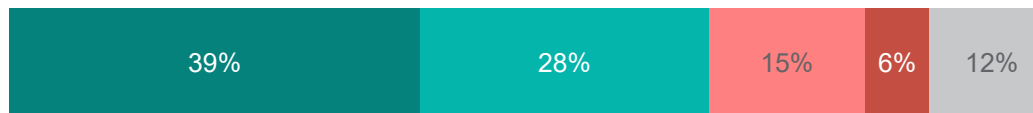
Do akej miery súhlasíte s nasledujúcim výrokom ...?

internetová populácia SR

■ Úplne súhlasím ■ Skôr súhlasím ■ Skôr nesúhlasím ■ Vôbec nesúhlasím ■ Neviem posúdiť

Som rád/rada, že testovanie rodičov alebo samotných žiakov nie je podmienkou ich účasti na prezenčnom vyučovaní.

Január 2022



n=1 005

September 2021



n=1 001

Q_ROD1. Do akej miery súhlasíte s nasledujúcimi výrokmi?

OZ Rodičia.sk – Rodičia a pandémia, záverečná správa, 31.1. 2022, 2muse



Demografia

		populácia	rodiny s deťmi do 18 rokov
Pohlavie	Muž	49%	43%
	Žena	51%	57%
Kraj	Bratislavský kraj	11%	10%
	Trnavský kraj	11%	13%
	Trenčiansky kraj	12%	10%
	Nitriansky kraj	12%	13%
	Žilinský kraj	13%	13%
	Banskobystrický kraj	12%	9%
	Prešovský kraj	15%	16%
	Košický kraj	15%	15%
Vek	Menej ako 18 rokov	0%	0%
	18 – 29 rokov	26%	23%
	30 – 39 rokov	24%	36%
	40 – 49 rokov	21%	31%
	50 – 65 rokov	29%	10%
	Viac ako 66 rokov	0%	0%
Počet respondentov		n = 1005	n=387

		populácia	rodiny s deťmi do 18 rokov
Vzdelanie	základné	8%	9%
	stredoškolské bez maturity	34%	41%
	stredoškolské s maturitou	39%	33%
	vysokoškolské	20%	18%
Veľkosť sídla	Menej ako 1 000 obyvateľov	16%	15%
	1 000 až 4 999 obyvateľov	29%	36%
	5 000 až 19 999 obyvateľov	14%	13%
	20 000 až 99 999 obyv.	28%	23%
	100 000 obyvateľov a viac	13%	12%
Osobný čistý mesačný príjem	menej ako 400,-€	15%	12%
	401,- až 600,- €	16%	18%
	601,- až 800,- €	17%	16%
	801,- až 1.000,- €	17%	19%
	1.001,- až 1.200,-€	8%	8%
	1.201,- až 1.500,-€	8%	10%
	viac ako 1.500,-€	5%	7%
	nemám vlastný príjem	5%	3%
	nechcem uviesť	8%	7%
Počet respondentov		n = 1005	n=387



základ
správných
rozhodnutí

Kontakty

Máte otázky? Neváhajte nás kontaktovať!

Peter Sklenář

peter.sklenar@2muse.sk

+421 918 581 254

Dominika Parajková

dominika.parajkova@2muse.sk

+421 917 418 207

Marek Daniš

marek.danis@2muse.sk

+421 917 418 208

Maroš Ondrejka

maros.ondrejka@2muse.sk

+421 918 581 243

